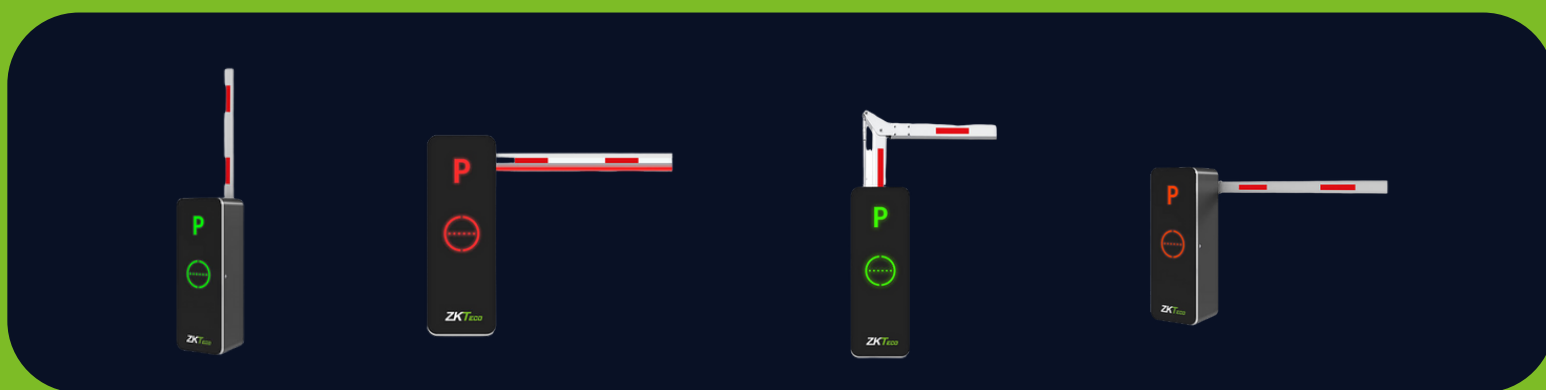


# ШЛАГБАУМ ЭЛЕКТРОМЕХАНИЧЕСКИЙ С ТЕЛЕСКОПИЧЕСКОЙ СТРЕЛОЙ

**pilot**  
ГРУППА ИНЖЕНЕРНЫХ КОМПАНИЙ



**ГОТОВЫЕ РЕШЕНИЯ**


# ZKTECO BG1045



## ШЛАГБАУМ ЭЛЕКТРОМЕХАНИЧЕСКИЙ С ТЕЛЕСКОПИЧЕСКОЙ СТРЕЛОЙ

Шлагбаум электромеханический в комплекте со стрелой 4,5 м, интенсивность 70%, время подъема 3 с, 220В (120 Вт), с блоком управления, индикацией состояния шлагбаума, эксплуатация -40 ~ +50 град. С.

# BG1045



Автоматические шлагбаумы серии BG1000 имеют интерактивную светодиодную подсветку шасси и используют высокоэффективный бесщеточный двигатель постоянного тока и редуктор SCM421. Шлагбаумы обладают высокой скоростью подъема/опускания.

# BG1045



- Телескопическая стрела длиной 4,5 м
- Интерактивная светодиодная подсветка с защитной панелью из закаленного стекла
- Встроенный программируемый логический контроллер
- Регулировка скорости поднятия/опускания стрелы

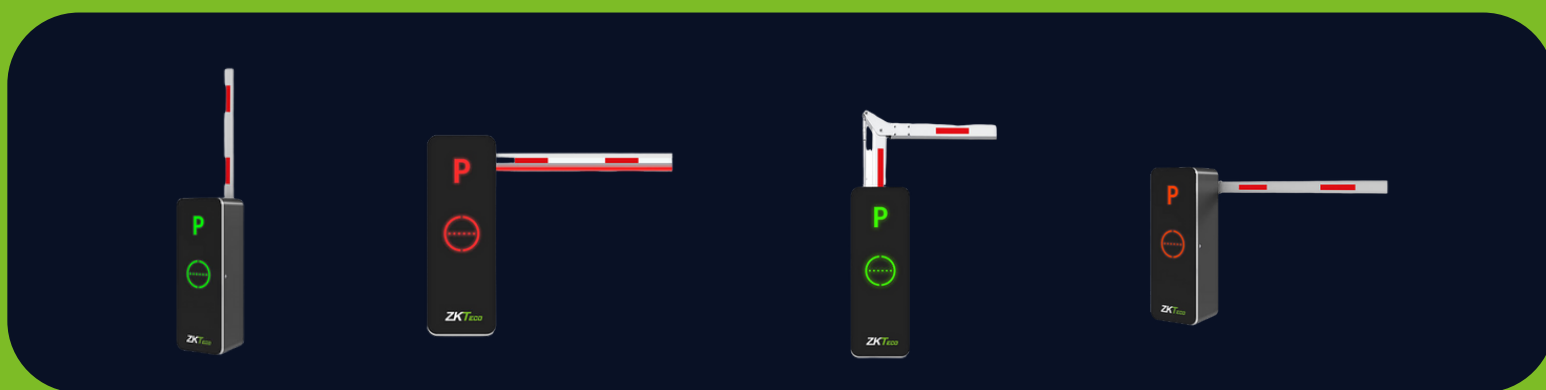
# BG1045



- Левый/правый монтаж стрелы
- Бесщеточный двигатель постоянного тока 24В
- Интенсивность использования 100%
- Функция автозакрытия по истечению временной задержки, которую можно настроить через контроллер шлагбаума

# ШЛАГБАУМ ЭЛЕКТРОМЕХАНИЧЕСКИЙ С ТЕЛЕСКОПИЧЕСКОЙ СТРЕЛОЙ

**pilot**  
ГРУППА ИНЖЕНЕРНЫХ КОМПАНИЙ



**ГОТОВЫЕ РЕШЕНИЯ**